

Acco-Pita

～アコピタ～

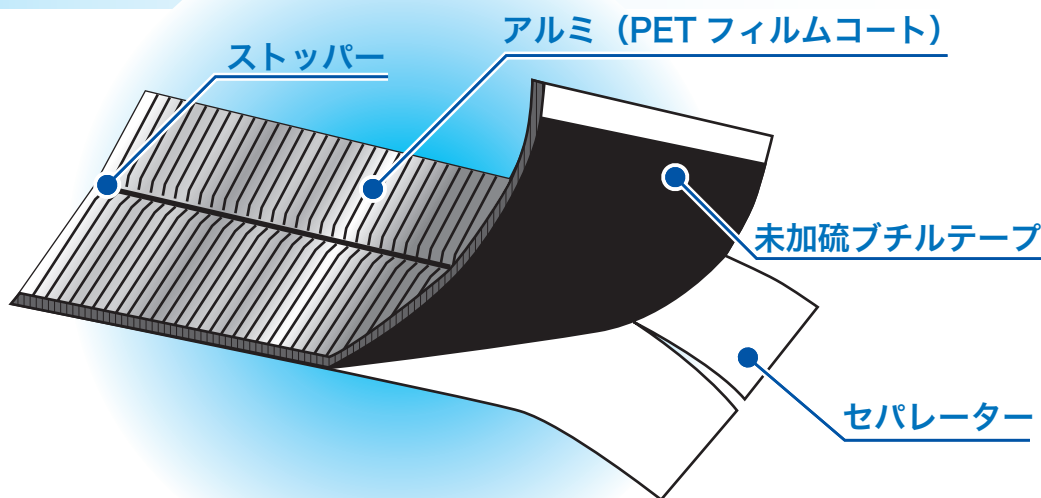
アコーディオンのように伸びて、
ピタッと止まる防水アルミテープ

特徴

- アルミなので耐候性に優れ、屋外での使用が可能です。
- 雨や風・虫などの侵入を防ぐため、様々な用途に活用できます。

アコピタ

- サイズ : 50mm×5m
- 梱包単位: 10巻／箱
- 接着力 : 1.82MPa
(JIS A 1439 at 23℃)
- 伸び : 約4.5倍



製造元 株式会社タマテック

〒006-0832

札幌市手稲区曙2条4丁目4番38号

野口興産株式会社

本社 〒176-8522 東京都練馬区豊玉北2-16-14 TEL03-3994-5601
 南関東支店 〒224-0043 神奈川県横浜市都筑区折本町410 TEL045-475-1717
 東関東支店 〒262-0013 千葉県千葉市花見川区糎橋町185-3 TEL043-286-1101
 北関東営業所 〒335-0033 埼玉県戸田市笹目北町12-14 TEL048-449-8822
 西関東営業所 〒186-0003 東京都国立市富士見台1-22-9 TEL042-580-1144
 静岡営業所 〒421-0121 静岡県静岡市駿河区広野1-19-21 TEL054-268-5100

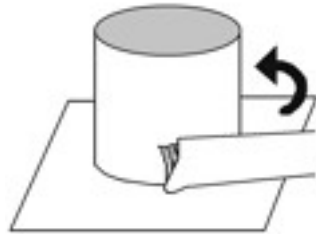
Acco-Pita

～アコピタ～

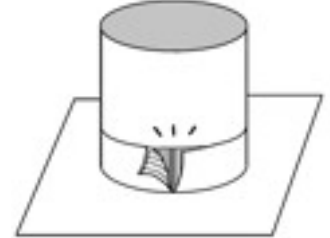
配管部分施工例



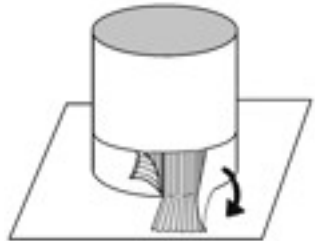
約 1 割ほど長めにテープを切り、半分に折って剥離紙をはがす。



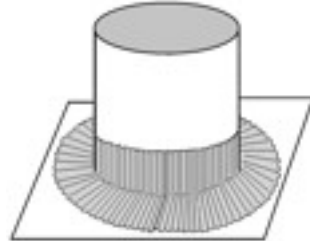
折り曲げたまま、配管の下側から巻き付けるように貼っていく。



重なる部分は、貼り始めのテープの背面にしっかり圧着させる。



貼り始め側から、残りの剥離紙をはがして、外側に引っ張りながら貼り付けていく。



全体をしっかりと圧着させれば完成です。



<注意事項>

- ・貼付面のゴミや汚れ・油分・水分をしっかりと除去してからご使用下さい。
- ・貼った後、必ず再度全体をしっかりと圧着させて下さい。
- ・アルミで手を傷つけない様、取り扱いには十分ご注意下さい。
- ・高温になる場所での保管及びご使用はお避け下さい。
- ・接着部に重量のかかる使用はお避け下さい。

使い方いろいろ

